



Fig. 2.




Fig. 1.



Fig. 4 →



Fig. 3-a.



3-b

Fig. 5



Fig 6



Fig. 7

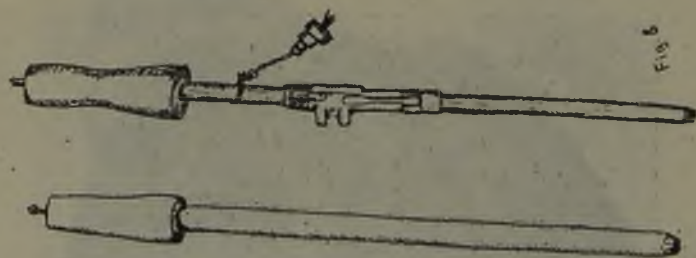
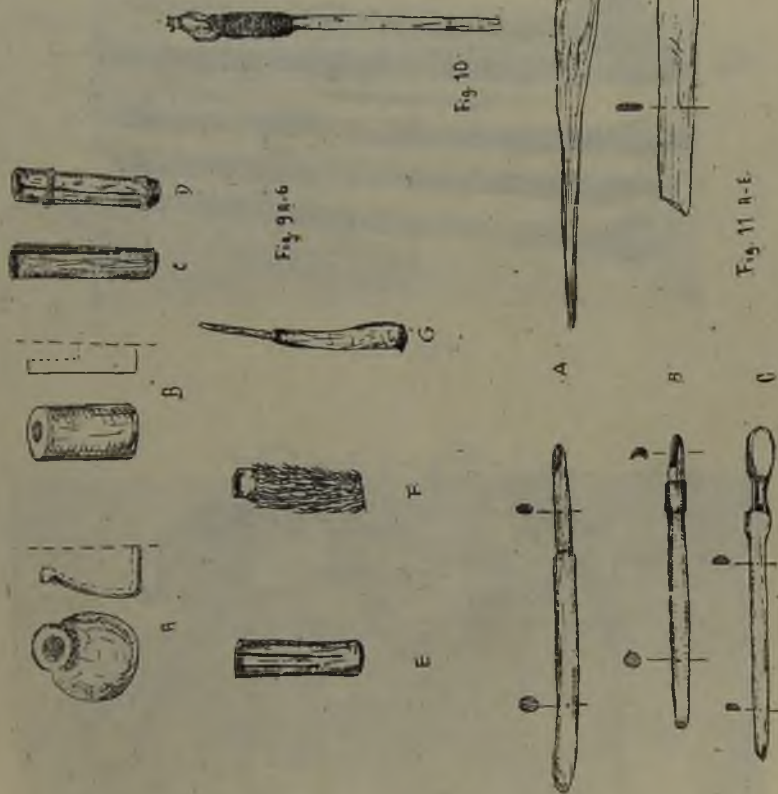


Fig. 8



Figs. 9, 10 y 11





Fig. 12 b.



Fig. 13.



TERMINACION
DE FLECHA
CON SILE
TRANSVERSAL

Fig. 12a

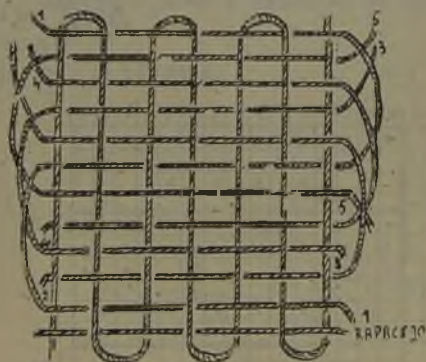
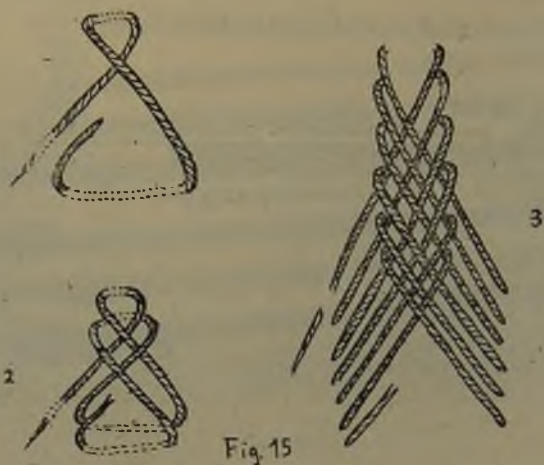


Fig. 14 PROCESO DE TRABAJO CON
TRAMA MULTIPLE



BORDADO DE LA BOLSA GRANDE



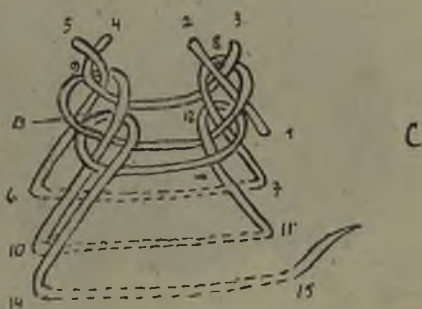
VISTA LATERAL

	R	R	B	B	R	R	B	B	R	R	R	R	R	R	R	R	R	R
•	•	•	•	•	•	•	•	•	•	•	•	•	•	•	•	•	•	•
•	•	•	•	•	•	•	•	•	•	•	•	•	•	•	•	•	•	•
•	•	•	•	•	•	•	•	•	•	•	•	•	•	•	•	•	•	•
•	•	•	•	•	•	•	•	•	•	•	•	•	•	•	•	•	•	•
•	•	•	•	•	•	•	•	•	•	•	•	•	•	•	•	•	•	•
•	•	•	•	•	•	•	•	•	•	•	•	•	•	•	•	•	•	•
•	•	•	•	•	•	•	•	•	•	•	•	•	•	•	•	•	•	•
•	•	•	•	•	•	•	•	•	•	•	•	•	•	•	•	•	•	•
•	•	•	•	•	•	•	•	•	•	•	•	•	•	•	•	•	•	•
•	•	•	•	•	•	•	•	•	•	•	•	•	•	•	•	•	•	•
•	•	•	•	•	•	•	•	•	•	•	•	•	•	•	•	•	•	•

I
TRANSICION
II

R - ROJO
B - BLANCO

Fig. 16



BORDADO
BOLSA MEDIANA

Fig. 17

BOLSA ROJA



Fig. 18



Fig. 19



Fig. 20

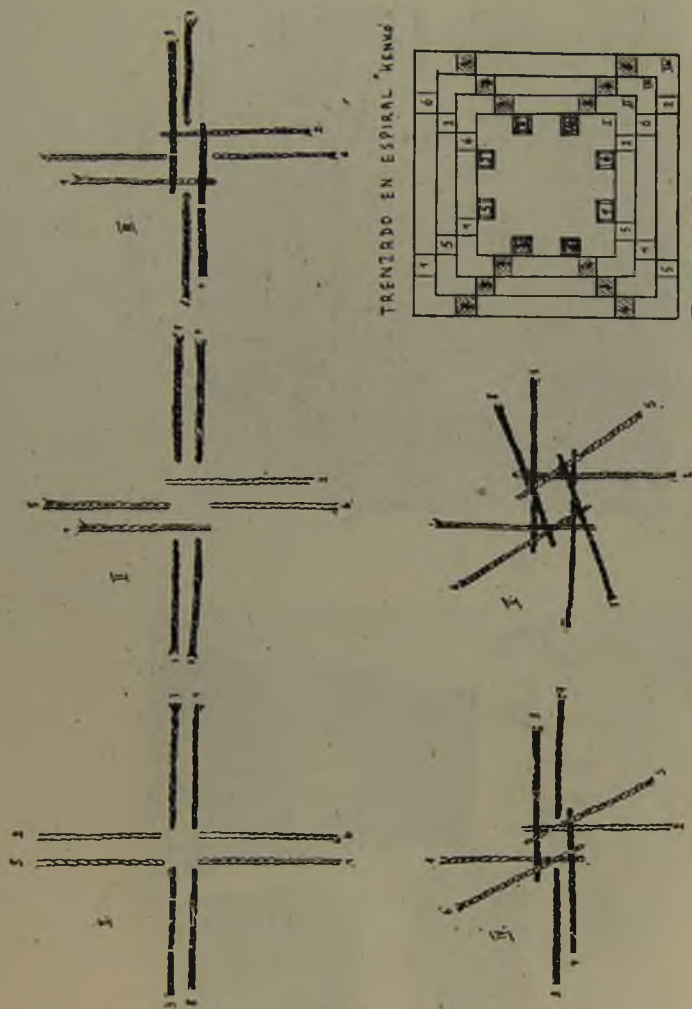


Fig. 21




Fig. 22



Fig. 23.



Fig. 24-b

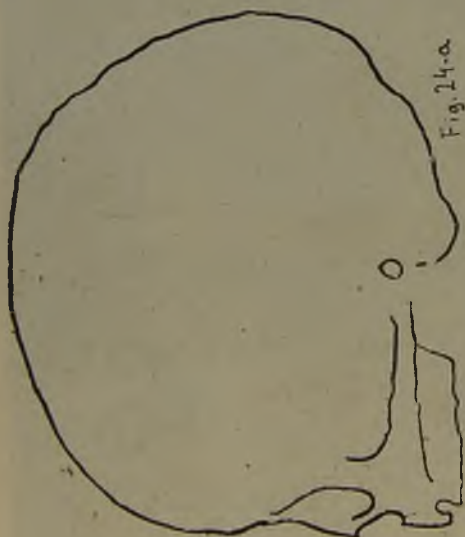


Fig. 24-a

Santiago, Agosto de 1951.